



SEACORE 350


La SEACORE 350 è composta dalla Colonna professionale SEAPSTAND250 e dal motore Sem 32, la Seacore 350 permette, montando l'apposito distanziale in dotazione, di effettuare carotaggi fino al diametro 350 mm in tutta sicurezza, mantenendo le stesse caratteristiche tecniche della Seacore 250.



 *Interamente costruita in acciaio*










 *Superfici completamente lisce e rettificcate per una maggior facilità di lavaggio*

 *Esente da manutenzione grazie ai cuscinetti in acciaio inox*

 *Esente da vibrazioni*

N.B.: Corona diamantata non inclusa

TABELLA TECNICA

 Ad acqua con motore da 3200 W - 230 V	 Sgancio rapido del motore
 3 Velocità motore selezionabili meccanicamente. 1 - 420 giri/min. 2 - 820 giri/min. 3 - 1250 giri/min.	 Cremagliera opposta al lato motore
 Attacco: 1"1/4	 Inclinalabile a 60°
 Adatto per forature max di 350 mm	 Peso colonna: 21 kg Peso motore: 11,9 kg
 Corsa utile: 590 mm	

COD.	DESCRIZIONE
TASSELLO	Tassello a barra M12
BUSSOM12KITM	Bussolotto M12
CHIAVE41	Chiave da 41 e 32
PSTAND250	Colonna Professionale SEAPSTAND250
SEM32	Motore per carotatrici professionali mod. SEM 32
SEACORE350	Distanziale per effettuare Ø 350
	Carotatrice professionale completa di accessori e motore
ACCESSORI OPZIONALI	
PSTAND3535046K	Ruote
SEAWET350	Raccogli acqua