



SEADRILL 250

La SEADRILL 250, composta dal motore SEM26 e dalla COLONNA SEASTAND 250, è in grado di effettuare carotaggi fino a 250 mm in tutta sicurezza. Si distingue per la semplicità d' utilizzo grazie allo sgancio rapido del motore e alla facilità di trasporto tramite le ruote in dotazione. Il fissaggio è effettuabile con tassello o a depressione tramite pompa del vuoto. Con la SEADRILL 250 è possibile inoltre effettuare carotaggi inclinati fino ad un massimo di 45°. Base in acciaio di dimensioni ridotte per essere posizionata più agilmente.




 Sgancio motore "a rondine" per un più facile montaggio/smontaggio del motor

 Livellamento tramite 2 bolle presenti sul carrello

N.B.: Corona diamantata non inclusa

TABELLA TECNICA

 Ad acqua con motore da 2600 W - 230 V	 Sgancio rapido del motore
 3 Velocità motore selezionabili meccanicamente. 1 - 550 giri/min. 2 - 1070 giri/min. 3 - 1630 giri/min.	 Basamento in acciaio
 Attacco: 1"1/4 e 1/2 Gas	 Inclicabile a 45°
 Adatto per forature max di 250 mm	 Peso colonna: 18 kg Peso motore: 11,9 kg
 Corsa utile: 620 mm Altezza colonna: 950 mm	

COD.	DESCRIZIONE
TASSELLO	Tassello a barra M12
BUSSOM12KITM	Bussolotto M12
CHIAVE41	Chiave da 41 e 32
STAND250	Colonna SEASTAND250
SEM26	Motore per carotatrici professionali mod. SEM 26
SEADRILL250	Carotatrice professionale completa di accessori e motore
ACCESSORI OPZIONALI	
SEAVACUUM	Pompa del vuoto
SEAWET250	Raccogli acqua