









SEAROLLER 60/600 REVERSIBILE

I rulli con guida a terra SEAROLLER 60/600 sono adatti sia per l'asfalto che per la compattazione del terreno. Sono spesso utilizzati nella lavorazione di marciapiedi, parcheggi, lavori di finitura, riparazioni stradali, ecc. Il suo design robusto la sua affidabilità grazie al sistema idrostatico di propulsione lo rendono tra i migliori sul mercato. Il controllo regolare della velocità di marcia con l'azionamento meccanico del vibratore, la frizione elettromagnetica, tutti i comandi sulla barra di controllo, i suoi dispositivi di sicurezza, il freno di stazionamento, il cosiddetto "controllo uomo morto" lo consacrano fra i più sicuri sul mercato.



TABELLA TECNICA

 Forza Centrifuga 12 Kn - Frequenza 60 Hz	 Velocità Max 5 km/h - retromarcia 2 km/h
 Larghezza del tamburo 600 mm	 Pendenza Max 20%
 Motore Honda GX200 a benzina verde	 Dimensioni (LxWxH) 2270x730x1040 mm
 Potenza motore 4,1 Kw/5,6 Cv - Giri motore 3600 min ⁻¹	 Peso: 560 Kg

COD.

SEAROLLER60060

DESCRIZIONE

Rullo con avanzamento meccanico