




# SEATABLE 400 PONTE

La SEATABLE 400 PONTE è una macchina polivalente: è idonea per il taglio tanto di ceramiche quanto di mattoni o laterizi in genere. La lunghezza di taglio è di 135 cm e l'altezza massima di taglio è di 20 cm. I sei cuscinetti assicurano precisione costante e durata nel tempo. La macchina viene fornita con disco Cantiere Tre prodotto con tecnica "Detenso".

 L'interruttore è comodamente posizionato sul fronte macchina

 La pratica manovella regola l'altezza di taglio del disco

 Indice graduato per la regolazione del taglio inclinato

 I 6 cuscinetti d'acciaio garantiscono assoluta precisione di taglio



## TABELLA TECNICA *Technical Spec*

 Disponibile con motore da 230 V - 2,2 Kw	 Testata Inclinabile a 45°
 Disco Diamantato da 400 mm - Foro 25,4 mm	 Testata Scorrevole a Doppio Binario su 6 Cuscinetti
 Altezza di Taglio in 1 Passata Max 140 mm - 204 mm in 2 Passate	 Dimensioni (Lx WxH): 170 x 56 x 145 cm
 Lunghezza di Taglio Max 1350 mm	 Peso: 115 Kg

COD.	DESCRIZIONE
C5400F25	N.1 disco diamantato diam. 400 mod. CER CINQUE TURBO
SEATABLE400P1	Taglierina professionale SEATABLE 400 PONTE - 230 Volt