






SEGMENTO FORETTO SEI

Il SEGMENTO FORETTO SEI permette ai professionisti della demolizione controllata di costruirsi il proprio utensile su misura in base alle esigenze. Costruito in varie raggiature per adattarlo a qualsiasi diametro, garantisce carotaggi veloci grazie alla caratteristica forma 'a tetto'.

This diamond segment enables professionals of controlled demolition to have their own custom-made tool according to their needs. It's manufactured with different radius to be fit for each diameter, this guarantees quick drillings thanks to its peculiar "roof" shape.



TABELLA TECNICA *Technical Spec*

		SUPER
calcestruzzo armato <i>reinforced concrete</i>		OTTIMO
		BUONO
		MEDIO
		SUFFICIENTE
		INADATTO