

SEATABLE 800 T









La SEATABLE 800 T è ideale per il professionista che cerca una macchina affidabile e dal costo contenuto. Robusta e precisa, offre una soluzione versatile per il taglio di ogni materiale da costruzione. È realizzata con banco e telaio in ferro verniciato, lo scorrimento del banco di lavoro avviene tramite spintore a maniglia, che permette un controllo totale e una sicurezza superiore per l'operatore, ed è dotata di pompa sommersa alloggiata nel basamento per il recupero dell'acqua di raffreddamento per il disco. Inoltre le gambe complete di ruote assicurano spostamenti rapidi e facili all'interno dell'area di lavoro. La SEATABLE 800 T è già predisposta per l'esclusivo sistema blocca-pezzo per carotaggi.

Accessori Opzionali:

Sistema blocca-pezzo per carotaggi.



TABELLA TECNICA

 Disponibile con motore 4 KW - 400V	 Dotata di ruote, maniglie, chiavi di servizio
 Disco diamantato Ø 800 mm	 Predisposta per sistema blocca-pezzo carotaggi
 Altezza di taglio: 320 mm	 Dimensioni (LxWxH): 1770x945x1435 mm
 Lunghezza di taglio: max 500 mm	 Peso: 255 kg

COD.	DESCRIZIONE
SEATABLE800T	TAGLIERINA PROFESSIONALE SEATABLE 800 T - 4 KW - 400V COMPLETA DI DISCO CANTIERE UNO Ø 800 mm
SEATABLE650BP	SISTEMA BLOCCAPEZZO CAROTAGGIO D. 75-180 mm